



# Application « Parking Pay »

## Marche à suivre - **Macarons**

Etape 1 : Téléchargez l'application sur votre smartphone

The screenshot shows a search for 'parking pay' in an app store. The search bar contains the text 'parking pay' and has a back arrow on the left, a magnifying glass on the right, and a microphone icon. Below the search bar, the app 'Parkingpay' by Digitalparking AG is displayed. It has a blue icon with a white 'P' and a red Swiss cross. A green 'Ouvrir' button is visible. The app has a rating of 3.9 stars from 624 reviews, over 100,000 downloads, and a PEGI 3 rating. Two preview images are shown: one of the 'Parkvorgang' screen with a 15-minute timer and a price of 0.50 CHF, and another of the 'Moyen de paiement' screen showing various payment methods like TWINT, Mastercard, VISA, and American Express.

La façon la plus simple d'utiliser et de régler tout type de stationnement.

## Etape 2 : Connectez-vous ou créer votre compte



E-mail

Mot de passe


[Mot de passe oublié](#)

[Rester connecté](#) ✓

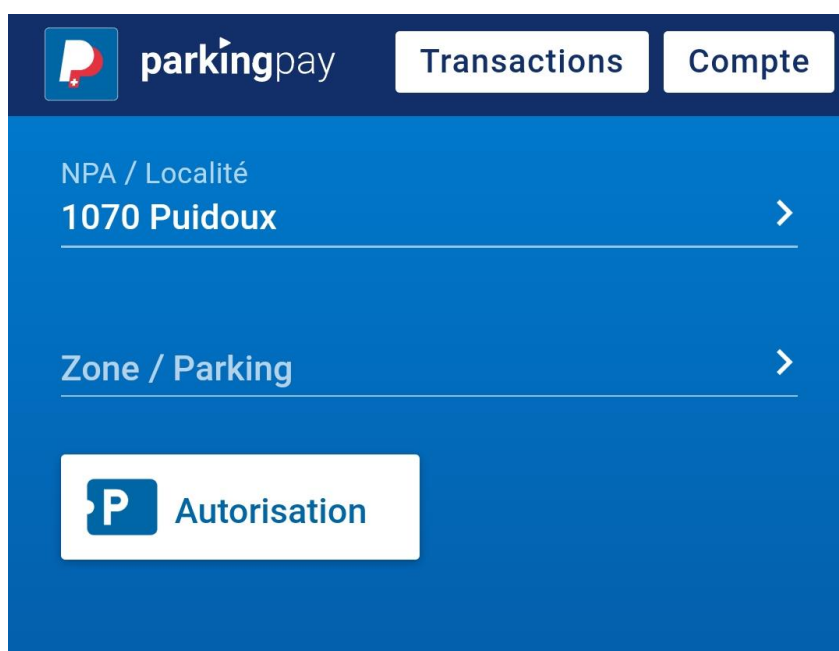
SE CONNECTER

[Pas encore un compte?](#)

ENREGISTREZ-VOUS ICI




## Etape 3 : Sélectionnez la localité de Puidoux



## Etape 4 : Sélectionnez la zone de parking


Zones / Parkings		
Recherche		
NO	DÉNOMINATION	
3	Ch. des Chaux	
2	Ch. du Publoz Sud	
1	Salle Forestay	
4	Rte de la Croix	


## Etape 5 : Sélectionnez Autorisation

 parkingpay Transactions Compte

NPA / Localité  
**1070 Puidoux** >

Zone / Parking  
**3 Ch. des Chaux** >

 **Autorisation**



## Etape 6 : Sélectionnez le type d'autorisation

Si vous êtes habitant de Puidoux village = Habitant

Si vous êtes employé par une entreprise de Puidoux = Travailleur

### Type d'autorisation

×

C – Habitant Ch. des Chaux


C – Travailleur Ch. des Chaux

## Etape 7 : Envoyez-nous votre demande en cliquant sur appliquer

### Autorisation

×

Type d'autorisation  
**C – Habitant Ch. des Chaux** >

Véhicule 1/2  
 CH  >


#### Approbation requise

L'immatriculation  ne dispose pas de l'approbation nécessaire pour l'achat de l'autorisation. Vous devez d'abord faire une demande.

Les détails de votre compte (nom/adresse) seront transmis à l'exploitant.

Pour toutes questions ou doutes contactez l'exploitant Commune de Puidoux.

**appliquer**



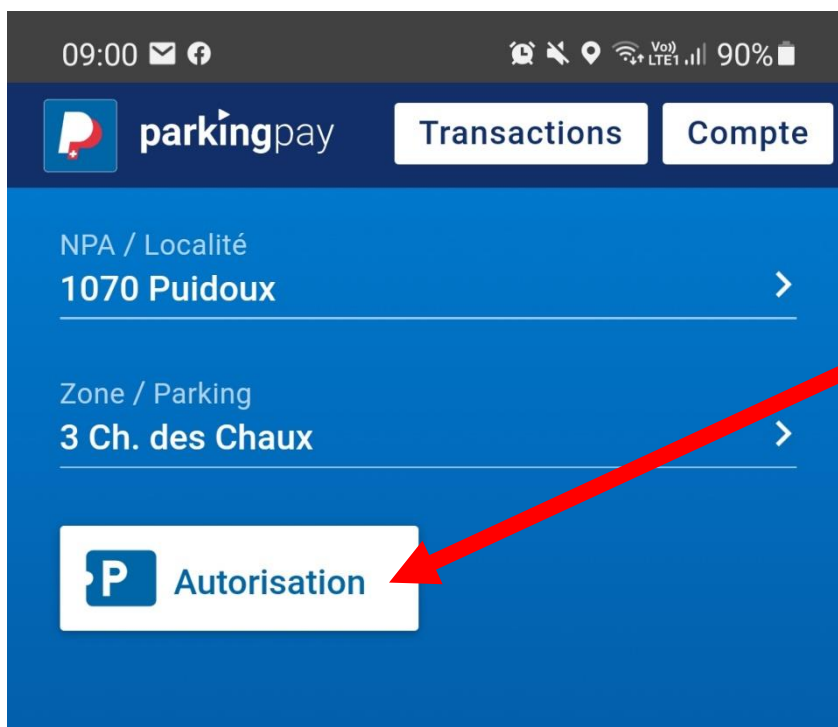
**Etape 8 : Un email de confirmation vous est envoyé.**

Nous vous remercions d'y répondre en incluant une photographie / scan **de la carte grise du véhicule.**

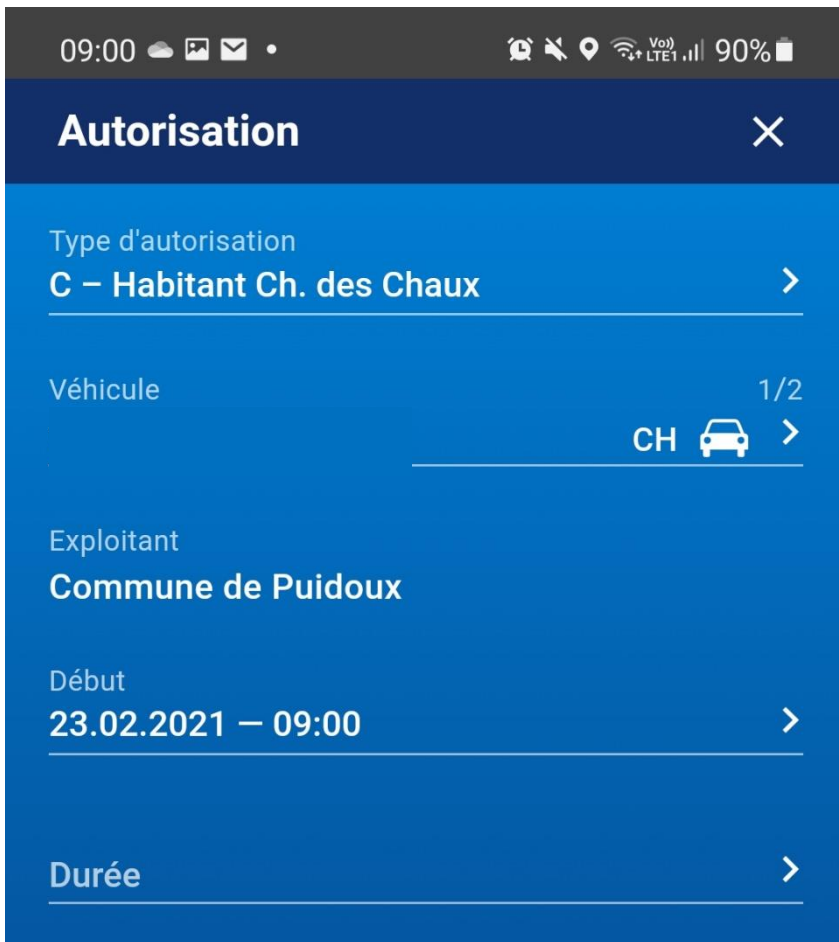
**Etape 9 : La demande sera acceptée par nos soins et un dernier email de confirmation vous sera envoyé.**

Les demandes ne correspondant pas aux critères indiqués dans le règlement seront refusées.

**Etape 10 : Dès que votre demande est acceptée :**



**Recliquez  
sur autorisation**



**Cela ouvre  
ce nouveau menu**



**Choisissez la durée**

09:00 [icônes] 90%

## Autorisation

Véhicule 1/2  
[redacted] CH [icône voiture] >

Exploitant  
Commune de Puidoux

Début  
23.02.2021 – 09:00 >

Durée  
1 mois >

Fin  
22.03.2021 – 23:59

Prix  
CHF 50.00

Zone  
1070 Puidoux  
3 | Ch. des Chaux

E-mail de rappel  
7 jours avant l'échéance, un e-mail de  
rappel sera envoyé à  
saskia.latt@hotmail.com.

Les détails de votre compte (nom/adresse) seront  
transmis à l'exploitant.

**CONTINUER**

**Validez  
sur continuer**

Pour tout renseignement complémentaire, veuillez-vous adresser à **Madame Saskia Lätt**, boursière adjointe, au **021 946 03 88** ou par courriel : [saskia.latt@puidoux.ch](mailto:saskia.latt@puidoux.ch)